



**МИНИСТЕРСТВО
ОБРАЗОВАНИЯ И НАУКИ
РОССИЙСКОЙ ФЕДЕРАЦИИ**

20 1997-2017
**ЛЕТ ВМЕСТЕ
С ДЕТСТВОМ**



**МОСКОВСКИЙ
ГОСУДАРСТВЕННЫЙ
ПСИХОЛОГО-
ПЕДАГОГИЧЕСКИЙ
УНИВЕРСИТЕТ**

**ПРОГРАММНО-МЕТОДИЧЕСКИЙ КОМПЛЕКС
ДИФФЕРЕНЦИАЛЬНОЙ ДИАГНОСТИКИ
ПОВЕДЕНЧЕСКИХ НАРУШЕНИЙ
НЕСОВЕРШЕННОЛЕТНИХ
«ДИАГНОСТ-ЭКСПЕРТ+»**

РУКОВОДСТВО ПОЛЬЗОВАТЕЛЯ

**МОСКВА
2017**

МИНИСТЕРСТВО ОБРАЗОВАНИЯ И НАУКИ РОССИЙСКОЙ ФЕДЕРАЦИИ
МОСКОВСКИЙ ГОСУДАРСТВЕННЫЙ ПСИХОЛОГО-ПЕДАГОГИЧЕСКИЙ
УНИВЕРСИТЕТ

Программно-методический комплекс
дифференциальной диагностики
поведенческих нарушений несовершеннолетних
«Диагност-Эксперт+»

РУКОВОДСТВО ПОЛЬЗОВАТЕЛЯ

Москва, 2017

Программист-разработчик, автор программного кода, технический эксперт:
А.В. Лаврик.

Авторы-составители: Н.В. Дворянчиков, В.В. Делибалт, Е.Г. Дозорцева, М.Г. Дебольский, А.В. Дегтярев, Р.В. Чиркина.

Руководство пользователя (эксплуатационная документация) программно-методического комплекса дифференциальной диагностики поведенческих нарушений несовершеннолетних «Диагност-Эксперт+» / А.В. Лаврик, Н.В. Дворянчиков, В.В. Делибалт, Е.Г. Дозорцева, М.Г. Дебольский, А.В. Дегтярев, Р.В. Чиркина, – Москва : ФГБОУ ВО МГППУ, 2017. – 10 с.

Руководство пользователя программно-методического комплекса дифференциальной диагностики поведенческих нарушений несовершеннолетних «Диагност-Эксперт+» подготовлено авторским коллективом, состоящим из сотрудников кафедры юридической психологии и права и кафедры клинической и судебной психологии факультета юридической психологии Московского государственного психолого-педагогического университета в рамках Государственного задания Министерства образования и науки Российской Федерации на выполнение проекта по теме «Разработка научно-методического обеспечения деятельности ПМПК при проведении обследования и разработке рекомендаций для обучающихся с девиантным поведением в том числе, находящихся в конфликте с законом». Руководство пользователя предназначено руководителям и специалистам психолого-медико-педагогических комиссий, специалистам СУВУ открытого и закрытого типа, центров психолого-педагогического и медико-социального сопровождения, иных образовательных учреждений.

А.В. Лаврик, Н.В. Дворянчиков, В.В. Делибалт, Е.Г. Дозорцева, М.Г. Дебольский, А.В. Дегтярев, Р.В. Чиркина,
2017

ФГБОУ ВО МГППУ, 2017

Общие сведения

Прикладное программное обеспечение «Диагност-Эксперт+» (далее — Приложение) предназначено для проведения дифференциальной диагностики поведенческих нарушений несовершеннолетних. В комплект входят следующие тесты:

1. «Диагностический опросник для выявления склонности к различным формам девиантного поведения для учащихся общеобразовательных учреждений» (СПб., ВМедА, кафедра психиатрии)
2. Индивидуально-типологический детский опросник (Собчик Л. Н.)
3. Индивидуально-типологический опросник: взрослый вариант (Собчик Л. Н.)
4. Метод диагностики межличностных отношений (Лири; модификация Собчик Л.Н.)
5. Методика «Диагностика самочувствия, активности и настроения» (В.А.Доскин, Н.А.Лаврентьева, В.Б.Шарай, М.П.Мирошников)
6. Методика «Индикатор копинг-стратегий» (Д. Амирхан; адаптация Н. А. Сироты (1994) и В. М. Ялтонского)
7. Методика «Личностная агрессивность и конфликтность» (Е. П. Ильин, П. А. Ковалев)
8. Методика диагностики самооценки мотивации одобрения (Дуглас П. Краун, Дэвид А. Марлоу; перевод и адаптация Ю. Л. Ханина)
9. Методика диагностики социально-психологической адаптации (Роджерс-Даймонд; адаптация А. К. Осницкого)
10. Методика многомерной оценки детской тревожности (Е. Е. Малкова (Ромицына) под руководством Л.И. Вассермана)
11. Методика многофакторного исследования личности Кэттелла — детский вариант (Кэттелл; адаптация Э. М. Александровской)
12. Методика многофакторного исследования личности Кэттелла — подростковый вариант (Кэттелл, адаптация)

13. Многомерный опросник исследования самоотношения (Пантеев С. Р.)
14. Модифицированный опросник для идентификации типов акцентуаций характера у подростков (модификация теста А. Е. Личко)
15. Опросник «Диагностика агрессии и враждебности» (А. Басс, М. Пери; адаптация С. Н. Ениколопова, Н. П. Цибульского)
16. Опросник «Склонность к отклоняющемуся поведению» (Орел А.Н.)
17. Опросник «Стиль саморегуляции поведения» (Моросанова В. И.)
18. Тест (опросник) эмоционального интеллекта Люсина (Люсин Д. В.)
19. Тест «Склонность к девиантному поведению» (Э. В. Леус, САФУ им. М.В. Ломоносова; А.Г. Соловьев, СГМУ, г. Архангельск)
20. Тест правового и гражданского сознания (Ясюкова Л. А.)
21. Тест смысло-жизненных ориентаций (версия теста «Цель в жизни» (Purpose-in-Life Test, PIL) Дж. Крамбо и Л. Махолика; адаптация Д. А. Леонтьева)

Приложение обеспечивает прохождение соответствующих тестов, подсчёт сырых баллов по шкалам и формирование на основании данных ответов заполненных бланков для последующего экспорта и обработки в текстовых процессорах (Microsoft Word и т. д.).

Системные требования

- Операционная система семейства Windows: XP (Service Pack 3) \ 7 \ 8 \ 10.
- Процессор: совместимый с Pentium рабочей частотой от 2.6 ГГц.
- Объём ОЗУ: от 1 Гб.
- Объём свободного пространства на жёстком диске: 200 Мб.
- Мышь или аналогичные по назначению устройства.

Установка

Приложение не требует специализированной процедуры установки. Перед использованием достаточно скопировать папку с Приложением в любую доступную папку на компьютере.

Запуск

Для начала работы с Приложением следует перейти в Проводнике Windows (или другом диспетчере файлов) в папку Приложения и запустить исполняемый файл *Expert+.exe*.

Интерфейс и работа с Приложением

Пользовательский интерфейс Приложения представляет собой ряд последовательных страниц.

Приветствие

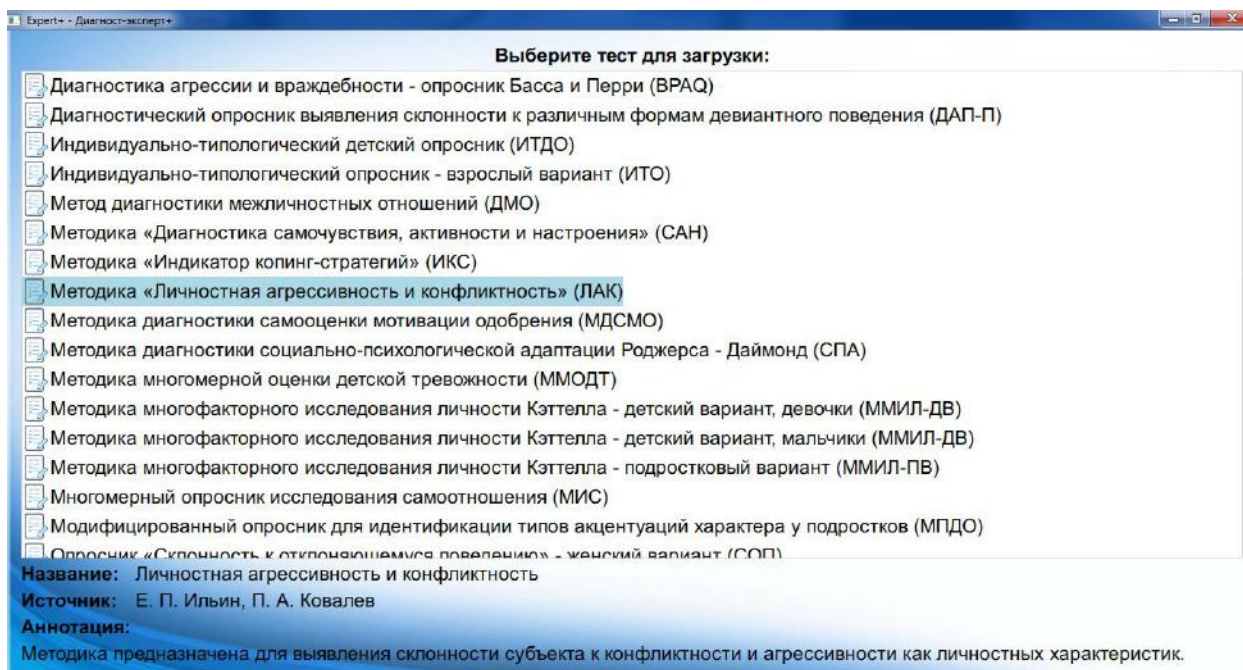


В центре окна отображается название Приложения. В верхней части находятся логотипы и названия его правообладателей, являющиеся

гиперссылками: щелчок левой кнопкой мыши по гиперссылке открывает в браузере официальный сайт правообладателя.

По нажатию клавиши *Enter* либо *двойному щелчку левой кнопкой* мыши по окну Приложения (кроме названий правообладателей) осуществляется переход к следующей странице.

Выбор теста



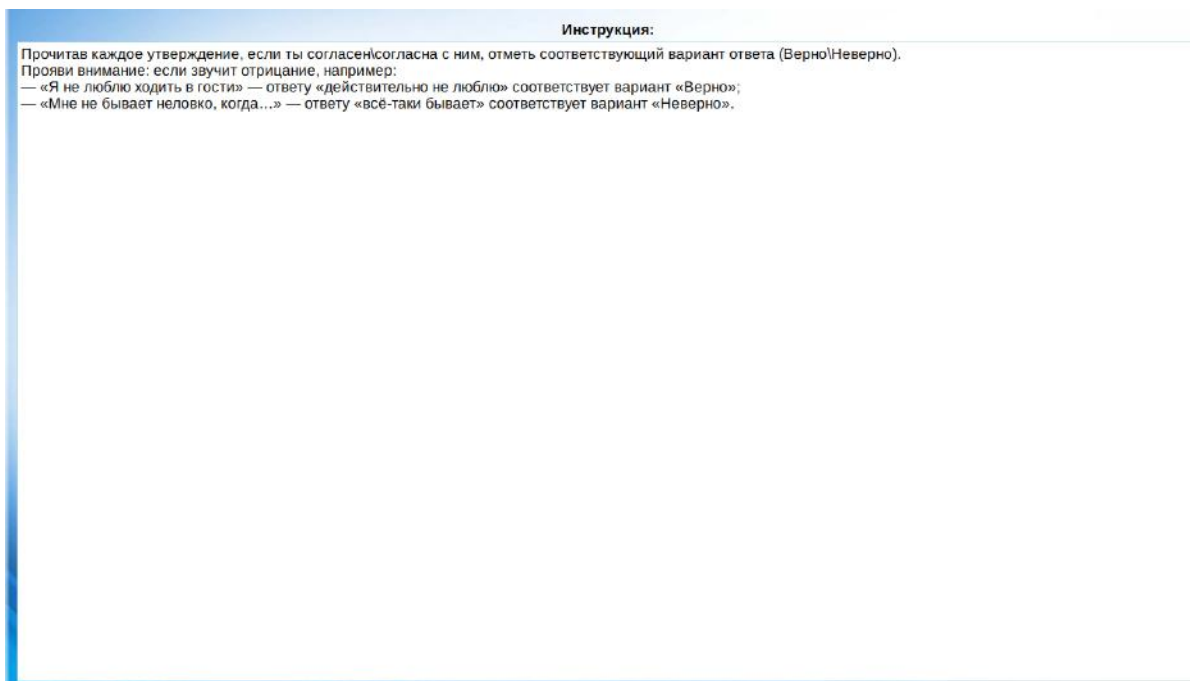
Отображается список доступных тестов; при подведении к его правому краю указателя мыши появляется полоса прокрутки для пролистывания списка вверх или вниз.

Выбор теста производится клавишами со стрелками либо однократным щелчком левой кнопки мыши по его названию.

В нижней части окна выводятся сведения о выбранном тесте: заголовок, источник, аннотация.

Открытие теста производится его выделением и нажатием клавиши *Enter* либо двойным щелчком мышкой по его названию, после чего происходит переход к следующей странице.

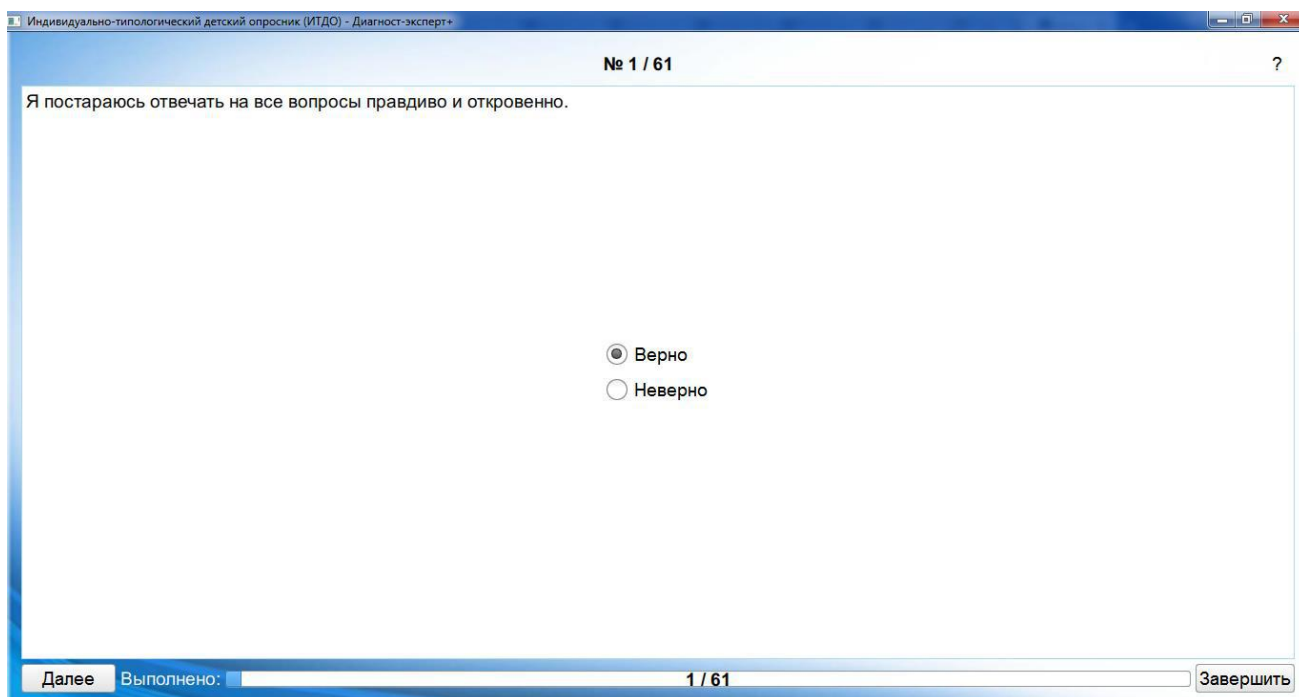
Инструкция



Отображается инструкция для испытуемого по прохождению теста.

По нажатию клавиши *Enter* либо *двойному щелчку кнопкой мыши* в произвольном месте окна Приложения происходит переход к следующей странице.

Прохождение



Отображаются номер текущего вопроса, сам вопрос, варианты ответов в виде радиокнопок, общий прогресс выполнения (число вопросов,

получивших ответы / общее число вопросов) и кнопки *Далее* и *Завершить* (последняя будет неактивна, пока не будет дан ответ на все вопросы). Испытуемый выбирает один вариант ответа, отмечая радиокнопку щелчком левой кнопки мыши.

Ответив на вопрос, можно перейти к следующему нажав клавишу *Page Down* либо щёлкнув кнопку *Далее* в левом нижнем углу окна либо *дважды щёлкнув левой кнопкой мыши* в произвольном месте окна Приложения, кроме вариантов ответов.

После ответа на все вопросы прохождение теста можно завершить нажатием клавиши *Enter* либо щелчком по кнопке *Завершить*. После этого будет осуществлён переход к следующей странице.

Результаты



Для каждой шкалы отображаются её название и набранные по ней сырые баллы: фактические / максимально возможные для данной шкалы.

Для формирования заполненного результирующего бланка предназначена кнопка *Экспортировать* (осуществляет переход к странице *Экспорт*).

Кнопка *Пройти сначала*, предназначена для повторного прохождения загруженного теста (осуществляет переход к странице **Инструкция**).

Кнопка *Открыть другой тест* позволяет загрузить в Приложение другой тест (осуществляет переход к странице **Выбор теста**).

Экспорт

Предпросмотр:
Бланк ответов по ТПГС

Фамилия, имя, отчество: _____

Возраст: _____; Пол: _____

1	2	2	3	1	4	2	5	2	6	2	7	2	8	2	9	3	10	2
11	2	12	1	13	1													

Результаты по шкалам:

- Бытовая сфера: 8 / 8
- Деловая сфера: 5 / 8
- Гражданская сфера: 8 / 8
- Правовые знания: 6 / 8

Пройти сначала Открыть другой тест Копировать текст

Отображается заполненный бланк прохождения теста:

- название бланка;
- поля для заполнения общими сведениями об испытуемом (ФИО, возраст, пол);
- таблица ответов; ячейки содержат номера вопросов и номера выбранных вариантов ответов;
- результаты, рассчитанные по каждой из шкал.

Приложение позволяет на месте произвести элементарное редактирование полученного текста. Для более сложного редактирования и сохранения текста требуется его экспорт в соответствующие текстовые процессоры (Microsoft Word, OpenOffice Writer и др.)

Для экспорта в другие программы предназначена кнопка *Копировать текст*. При щелчке по ней текст бланка вместе с форматированием

копируется в буфер обмена, после чего его можно вставить (Ctrl+V) в требуемую программу и продолжить редактирование, пользуясь всеми её возможностями.

Кнопка *Пройти сначала*, предназначена для повторного прохождения загруженного теста (осуществляет переход к странице **Инструкция**).

Кнопка *Открыть другой тест* позволяет загрузить в Приложение другой тест (осуществляет переход к странице **Выбор теста**).

МГППУ.РФ